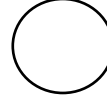


BİTKİ YETİŞTİRME



(Bir Tohumun Bitki Olma Aşamaları)

Aşağıda buğdayın büyüme ve gelişme aşamaları anlatılıyor. Aşamaların numarasını görseldeki kutucuklara yazarak eşleştirelim.


1 Tohum toprağa ekilir.




2 Topraktaki tohum havanın, ısının ve suyun etkisiyle çatlar ve kökleri çıkar.



3 Tohum küçük bir filiz olarak toprağın üzerine çıkar.



4 Bitki; ısı, hava, ışık ve su sayesinde büyür.



5 Büyüyen bitki çiçek açar.



6 Açan çiçekten tekrar tohum çıkar.

